


# GESCHÄFTSBERICHT

# 2019

## Inhaltsverzeichnis

Jahresbericht EW Aadorf	60
Geschäftsjahr Strom	61
Geschäftsjahr Wasser	62
Geschäftsjahr Kommunikation	63
Geschäftsjahr Netzbau	64
Geschäftsjahr Installation	65
Rechnung 2019, Bilanz	66
Rechnung 2019, Erfolgsrechnung	67
Revisorenbericht	68
Organe 2019 EW Aadorf	68



Elektroinstallationen und Werke  
**EW AADORF**

## Jahresbericht EW Aadorf



### Jahresbericht der Betriebskommission

Die Sitzungen der Betriebskommission waren erneut geprägt von den jährlich wiederkehrenden Geschäften wie Investitionsplanung, Budget und Geschäftsbericht, Strom- und Netznutzungstarife sowie folgenden Schwerpunktthemen:

- Neue Photovoltaikanlage auf der Reithalle Friedau
- Neues Sponsoring- und Werbekonzept für das EW Aadorf
- Landerwerb für die neue Trafostation im Gebiet Bohl
- Sanierung Quellwasserpumpwerk Guntershausen

Mit den Erneuerungswahlen gab es auch eine personelle Veränderung in der Betriebskommission. Markus Roos, Häuslenen ersetzte den abtretenden Urs Heim, Guntershausen. Vielen Dank Urs und herzlich willkommen Markus. Mit Freude stellt die Betriebskommission fest, dass die Gesamtrechnung wiederum ein sehr positives Resultat aufzeigt. Die Sparten Strom und Wasser erzielten dabei den grössten Gewinnanteil. Im Hinblick auf die bevorstehenden Investitionen können diese Gewinne gut verwendet werden. Die anderen Sparten schliessen ebenfalls positiv ab, wobei das Ergebnis der Installationsabteilung besonders hervorgehoben werden darf. Trotz personeller Engpässe und Vakanzen ist es gelungen, den Vorjahresgewinn zu egalisieren.

Der im 2018 gestartete Prozess betreffend Zukunft der Kabelnetze Aadorf (Kommunikation) verlief im vergangenen Jahr positiv weiter. In mehreren Workshops wurden verschiedene Strategien diskutiert und letztlich ein Szenario dem Gemeinderat beantragt. Nun liegt der Ball beim Gemeinderat, um über die Zukunft der Kabelnetze der Gemeinde Aadorf zu entscheiden. Das letzte Wort hat jedoch bekanntlich das Stimmvolk, sollte das Geschäft an die Urne kommen.

Per 31. Dezember 2019 verliess René Meier, nach über 34 Jahren Einsatz, das EW Aadorf. Sein Nachfolger André Meile trat seine Stelle per 1. Februar 2020 an. Zudem konnte im 2019 mit Walter Bienz ein Netzelektriker angestellt werden, was eine grosse Entlastung für den Betrieb bedeutet.

Per 1. Januar 2019 wurde die Antennengenossenschaft Guntershausen (AGG) übernommen. Per 1. Januar 2021 soll dann auch die Elektra-Genossenschaft Guntershausen (EGG) beim EW Aadorf integriert werden

### Antrag

**Die Betriebskommission und der Gemeinderat beantragen den vorliegenden Geschäftsbericht zu genehmigen.**

### Jahresbericht der Geschäftsleitung

Das EW Aadorf kann auf ein finanziell erfolgreiches Geschäftsjahr zurückblicken. Angelehnt an das harmonisierte Rechnungsmodell (HRM2) wurden die enormen Investitionen in den Sparten Strom, Wasser und Kommunikation in der Anlagebuchhaltung erfasst. Die Abschreibungen der Anlagen werden künftig linear nach Nutzungsdauer vorgenommen. Jedoch erst, wenn die Projekte abgeschlossen sind. Vorher sind diese Investitionen als «Anlage im Bau» bilanziert. Die dadurch reduzierten Abschreibungen beeinflussten das Ergebnis der Sparten positiv.

Die gesamten Investitionen im Geschäftsjahr haben eine Rekordhöhe von CHF 1.965 Mio. erreicht. In der Sparte Strom wurden rund CHF 0.683 Mio. in der Sparte Wasser rund CHF 1.238 Mio. und in der Sparte Kommunikation CHF 0.044 Mio. investiert. Es war eine Herausforderung für sämtliche Mitarbeiter, diese Arbeiten in gewohnter Qualität ausführen zu können. An dieser Stelle möchten wir uns bei der gesamten Belegschaft des EW Aadorf für Ihren Einsatz bedanken.

Erstmals präsentiert sich das Ergebnis der Sparte Kommunikation mit dem per 1. Januar 2019 übernommenem Netz der Antennengenossenschaft Guntershausen. Erfreulicherweise können wir einen Ertragsüberschuss von rund CHF 0.023 Mio. verzeichnen.

Das EW Aadorf beschäftigt per 31. Dezember 2019 18 Angestellte, 6 Ableser für Strom- und Wasserzähler und 4 Lernende.

Die Geschäftsleitung des EW Aadorf dankt allen Kundinnen und Kunden für das entgegengebrachte Vertrauen.

## Geschäftsjahr Strom



### Betriebsrechnung Strom

Alle Angaben in CHF

Bezeichnung	Ergebnis 18	Ergebnis 19
<b>Strom-Kosten</b>	<b>-4'607'413</b>	<b>-4'735'581</b>
210 Strom Allgemein	-241'019	-192'750
211 Beschaffung/Lager	-80'509	-111'119
212 Strombeschaffung	-3'632'473	-3'566'961
213 Verteilnetz	-380'529	-595'346
215 Zählerwesen (Messen/Verrechnen)	-215'074	-201'694
216 Hausinstallationskontrolle	-57'809	-67'711
<b>Strom-Erlös</b>	<b>5'472'487</b>	<b>5'455'733</b>
610 Stromverkauf	1'746'871	1'763'610
611 Stromnetz	3'687'136	3'684'761
613 Kostenbeteiligungen	480	7'362
661 Anschlussgebühren Strom	38'000	0
<b>Bruttogewinn</b>	<b>865'074</b>	<b>720'152</b>
Abschreibungen	-339'119	-267'130
<b>Gewinn Strom</b>	<b>525'955</b>	<b>453'022</b>

### Investitionen

Im Berichtsjahr 2019 hat das EW Aadorf wiederum diverse Investitionen getätigt. Die Sanierung der Kirchweg-Nordstrasse in Aadorf wurde fertiggestellt, dies war der zweite Teil der Arbeiten, welche im 2018 startete. Weiter wurde die Hauptstrasse-West in Aadorf und der Grenzweg zwischen Aadorf und Ettenhausen zusammen mit den Strassensanierungen geplant und umgesetzt. Bei allen Projekten wurden die elektrischen Hauszuleitungen überprüft und bei Bedarf saniert.

### Stromverkauf

Im Versorgungsgebiet des EW Aadorf wurden per Ende 2019 rund 4'000 Endkunden vom EW versorgt, davon 33 Grosskunden. Bei den Grosskunden kam das neu umgebaute Schwimmbad Aadorf hinzu. 15 Grosskunden haben einen Vertrag mit der Energie AG Thurgau Süd abgeschlossen, womit gegenüber dem Vorjahr ein Kunde gewonnen werden konnte.

### Stromeinkauf

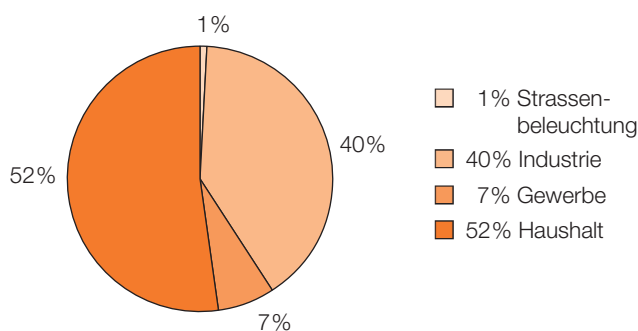
Im Jahr 2019 stieg der Stromeinkauf um 1.50% an. Indikatoren für die Abweichungen der Tarife sind nicht einfach zu bestimmen. Eine Annahme ist, dass die Menge des Hochtarifs infolge des Zuwachses der Photovoltaikanlagen abnahm und der Niedertarif infolge des Konsumverhaltens der Bevölkerung anstieg.

### Entwicklung Stromeinkauf

Jahr	2016	2017	2018	2019
Hochtarif	17'574	17'607	17'594	16'871
Niedertarif	17'547	17'582	15'975	17'201
Gesamt	35'121	35'189	33'569	34'072
<b>Zuwachs in %</b>	<b>1.00</b>	<b>0.19</b>	<b>-4.60</b>	<b>1.50</b>

Alle Angaben in tausend kWh  
(jeweils für die Periode von Januar bis Dezember)

### Stromverkauf





# Geschäftsjahr Wasser



## Betriebsrechnung Wasser

Alle Angaben in CHF

Bezeichnung	Ergebnis 18	Ergebnis 19
<b>Wasser-Kosten</b>	<b>-891'570</b>	<b>-929'981</b>
220 Wasser Allgemein	-152'860	-165'312
222 Produktion	-214'190	-203'528
223 Verteilung	-487'751	-520'620
225 Zählerwesen (Messen/Verrechnen)	-36'769	-40'521
<b>Wasser-Erlös</b>	<b>1'749'982</b>	<b>1'748'477</b>
620 Wasserverkauf	1'690'882	1'748'477
660 Anschlussgebühren	59'100	0
<b>Bruttogewinn</b>	<b>858'412</b>	<b>818'496</b>
Abschreibungen	-461'996	-327'923
<b>Gewinn Wasser</b>	<b>396'416</b>	<b>490'573</b>

Jahr (Juli-Juni)	2015/16	2016/17	2017/18	2018/19
Aadorf + Weiern	373'000	367'000	359'000	362'000
Guntershausen	93'000	88'000	88'000	90'000
Ettenhausen	85'000	81'000	79'000	91'000
Häuslenen	40'000	38'000	38'000	36'000
Drittwerke	91'000	100'000	98'000	137'000
<b>Gesamtabsatz</b>	<b>682'000</b>	<b>674'000</b>	<b>662'000</b>	<b>716'000</b>

Alle Angaben in m³

## Leitungsbrüche

Mit nur 16 Brüchen haben wir wiederum einen neuen positiven Rekord bei den Leitungsbrüchen erreicht. Seit 3 Jahren verzeichnen wir einen stetigen Rückgang in der Anzahl der Leitungsbrüchen. Diese positive Entwicklung zeigt uns, dass die Sanierungen und Unterhaltsarbeiten der letzten Jahre Früchte tragen.

Jahr	2016	2017	2018	2019
Hausanschluss	13	6	5	7
Hauptleitung	10	23	17	9
<b>Total im Jahr</b>	<b>23</b>	<b>29</b>	<b>22</b>	<b>16</b>

## Investitionen

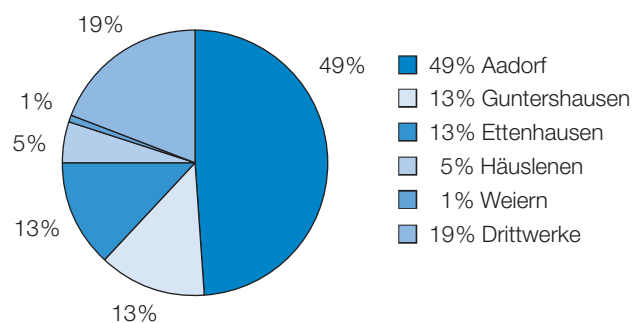
Wie bei der Sparte Strom, wurde im Berichtsjahr 2019 auch beim Wasser viel investiert. Nebst den aufgeführten Investitionen im Bereich Strom, wurde in Aawangen die zweite Etappe der Dorfstrasse saniert. Bei allen Investitionen wurden die Hauszuleitungen, die Hauptleitungen sowie die Hydranten erneuert.

Zusätzlich konnte die Sanierung des Filterbrunnens im Grundwasserpumpwerk Auwiesen durchgeführt werden. Hervorzuheben ist die Investition des Ersatzbaus des Quellwasserpumpwerks Guntershausen und der Quellfassung im Süessler von rund CHF 800'000.


## Wasserverkauf

Der Trinkwasserverkauf ist gegenüber den Vorjahren auf einen neuen Höchstwert von 716'000 m³ angestiegen. Der Hauptgrund für den Anstieg ist im Verkauf an Drittwerke (Statistik Budget) zu sehen mit einer Zunahme von rund 37'000m³ ersichtlich.

## Wasserverkauf



## Geschäftsjahr Kommunikation



### Betriebsrechnung Kommunikation Alle Angaben in CHF

Bezeichnung	Ergebnis 18	Ergebnis 19
<b>Kommunikations-Kosten</b>	<b>-128'542</b>	<b>-217'536</b>
<b>Kommunikation Allgemein</b>	<b>-29'677</b>	<b>-34'528</b>
<b>Einkauf Direktmaterial</b>	<b>-98'865</b>	<b>-183'008</b>
Signalbezugskosten	-20'519	-43'006
Urheberrechtsgebühren	-9'800	-17'606
Unterhalt Kabelnetz	-55'606	-115'788
Katasterisierung Kabelnetz	-12'940	-6'608
<b>Kommunikations-Erlös</b>	<b>138'554</b>	<b>254'741</b>
Abogebühren	71'430	126'709
Anschlüsse Kommunikation	5'800	16'400
DL für diverse Anbieter (UPC etc.)	19'284	42'872
Glasfasermieten	42'040	68'760
<b>Bruttogewinn</b>	<b>10'012</b>	<b>37'205</b>
Abschreibungen	-29'525	-14'192
<b>Gewinn Kommunikation</b>	<b>-19'513</b>	<b>23'013</b>

### Allgemein

Neu dürfen wir per 01.01.2019 das Kommunikationsnetz der Antennengenossenschaft Guntershausen zum Netz des EW Aadorf zählen. Per 31.12.2019 beträgt die Kundenzahl 615, was einen leichten Rückgang gegenüber dem Vorjahr bedeutet. Sowohl in Ettenhausen als auch in Guntershausen, haben Kunden einen Wechsel zu einem anderen Anbieter vollzogen.

Ständig kommen neue Produkte unseres Providers UPC auf den Markt. Jeder Kunde unseres Kabelnetzes kann sich regelmässig über die neusten Produkte informieren. In den meisten Fällen sind die neuen Produkte preiswerter als die bestehenden Produkte. Ein unverbindlicher Besuch bei unserem lokalen UPC Partner Shop der AGLA, an der Mühlewiesestrasse 5 in Aadorf, können wir stets empfehlen. Die Öffnungszeiten finden sie im Internet unter [www.kabelnetz-aadorf.ch](http://www.kabelnetz-aadorf.ch).

### Investitionen

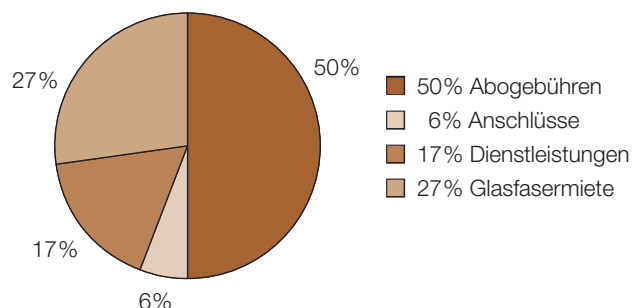
Die Projektarbeiten an der Rebbergstrasse in Ettenhausen konnten noch nicht abgeschlossen werden. Im Jahr 2019 wurden rund CHF 30'000.00 in das Projekt investiert.

Hingegen konnte das Projekt Rainstrasse 2. Etappe in Ettenhausen abgeschlossen werden. Die Investitionen im Jahr 2019 beliefen sich auf rund CHF 14'000.00.

### Zukunft

Wie bereits eingangs erwähnt, wird sich der Gemeinderat demnächst mit der Zukunft der Kabelnetze befassen. Schlussendlich wird das Volk entscheiden, ob das Kommunikationsnetz zu einem Glasfasernetz umgebaut wird.

### Bereichserlös Kommunikation





## Geschäftsjahr Netzbau



### Betriebsrechnung Netzbau

Alle Angaben in CHF

Bezeichnung	Ergebnis 18	Ergebnis 19
<b>Netzbau-Kosten</b>	<b>-401'881</b>	<b>-395'394</b>
Betriebsaufwand	-72'522	-44'500
Einkauf Direktmaterial	-329'358	-350'894
<b>Netzbau-Erlös</b>	<b>470'445</b>	<b>434'428</b>
Öffentliche Beleuchtung	162'036	114'196
Hydrantenunterhalt	7'550	19'894
Hausanschlüsse Strom	103'762	83'648
Hausanschlüsse Wasser	80'759	59'291
Dienstleistungen	6'274	63'865
Arbeiten für TV	13'838	19'652
Hausanschlüsse Telefon	334	0
WV Hagenbuch	95'892	28'953
WV Elgg	0	44'929
<b>Ergebnis Netzbau</b>	<b>80'665</b>	<b>39'034</b>
Gewinnablieferung an Gemeinde	-12'100	-5'855
<b>Gewinn Netzbau</b>	<b>68'565</b>	<b>33'179</b>

### Allgemein

Im Jahr 2019 durften wir uns in diversen Sparten empfehlen, sei es im Bereich Wasser, Strom oder in der öffentlichen Beleuchtung. Unsere Mitarbeiter waren stets bereit, ihr Knowhow für die anstehenden Herausforderungen einzubringen. Neu konnte für die Unterhaltsarbeiten der WV Hagenbuch ein langjähriger Vertrag abgeschlossen werden. Dieser tritt per 1. Januar 2020 in Kraft.

### Strassenbeleuchtung

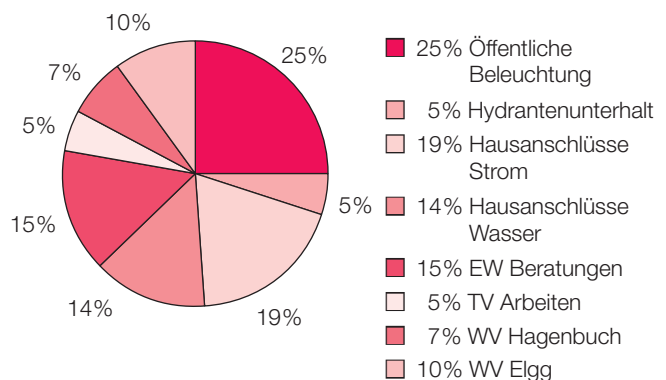
Ein Teilstück des neuen Radweges von Aadorf nach Häuslenen konnte mit LED-Leuchten bestückt werden. In allen Strassenprojekten in der Gemeinde Aadorf, bei denen das EW Aadorf involviert war, wird auf energieeffiziente LED-Leuchten gesetzt.

### Dienstleistungen

In Folge eines Wasserleitungsbruches auf dem privaten Areal der Agroscope in Tänikon wurden einige Gespräche mit den verantwortlichen Personen der Agroscope durchgeführt. Diese Beratungen und Dienstleistungen führten zu einer Teilsanierung und Aufwertung des privaten Wassernetzes in Tänikon.

Weiter konnten wir für die Wasserkorporation Wittenwil die Umlegearbeiten der Wasserleitung an der Scheurerstrasse ausführen.

### Bereichserlös Netzbau



# Geschäftsjahr Installation



## Betriebsrechnung Installation Alle Angaben in CHF

Bezeichnung	Ergebnis 18	Ergebnis 19
<b>Installation-Kosten</b>	<b>-1'128'147</b>	<b>-1'042'043</b>
Installation Allgemein	-747'975	-675'076
Installation Allgemein	-96'578	-119'373
Installation Werkzeuge, Fahrzeuge	-30'788	-16'527
Löhne Installation	-620'609	-539'176
Beschaffung /Lager	-40'145	-22'900
Einkauf Direktmaterial	-340'027	-344'067
<b>Installation-Erlös</b>	<b>1'179'533</b>	<b>1'094'157</b>
Neubauten	209'861	103'351
Rep./Umb. Industrie u. Gewerbe	552'216	528'256
Umbauten Private	186'180	192'536
Rep./Service/Kleininstallation Priv.	167'680	205'695
Direktverkauf/Barverkauf	8'933	7'225
Aufträge Werke	54'663	57'094
<b>Bruttogewinn</b>	<b>51'386</b>	<b>52'114</b>
Gewinnablieferung Gemeinde	-7'708	-7'817
<b>Gewinn Installation</b>	<b>43'678</b>	<b>44'297</b>

### Allgemein

Im Geschäftsjahr 2019 durfte die Installationsabteilung viele Kleinaufträge, kleinere Umbauten und einige Grossprojekte bearbeiten. Die Auslastung der Installateure war vor allem im zweiten Halbjahr sehr gut. Die Mitarbeiter haben mehrere nicht alltägliche Projekte betreut, wobei insbesondere die Sanierung eines Kieswerks mit einer kompletten Neuinstallation innerhalb bestehender Gebäudeteile hervorgehoben werden darf. Für die Wasserversorgung von Aadorf durfte die Installationsabteilung die elektrischen Installationen bei der Sanierung des Tiefenbrunnens Auwiesen betreuen. Für die Wasserversorgung in Guntershausen wurden Installationsarbeiten im Neubau des Quellwasserpumpwerks erstellt. Des Weiteren haben Service- und Installationsarbeiten für Industrie- und Gewerbekunden für einen vollen Terminkalender gesorgt. An der Lehrabschlussprüfung der Elektro-Installateure konnten zwei Lernende ihre Fähigkeiten unter Beweis stellen. Beide Lernende haben die Prüfung sehr erfolgreich abgeschlossen und verstärken seither das Team. Auch Abgänge von zwei

Mitarbeitenden mussten hingenommen werden, Christian Höpli hat das EW Aadorf nach über 10 Jahren verlassen und eine neue berufliche Herausforderung in der Elektrobranche gesucht. Dominik Wäfler hat die Installationsabteilung nach mehr als 6 Jahren verlassen und eine Ausbildung bei der Polizei in Angriff genommen.

### Arbeitsbereiche

Die wenigen umgesetzten Neubauprojekte zeichnen sich in einem Rückgang des Erlöses im Bereich Neubauten ab. Der Erlös mit Umbauprojekten konnte gegenüber dem Vorjahr leicht gesteigert werden. Beim Umsatz in der Sparte Industrie und Gewerbe, ist gegenüber dem Vorjahr eine Einbusse zu verzeichnen.

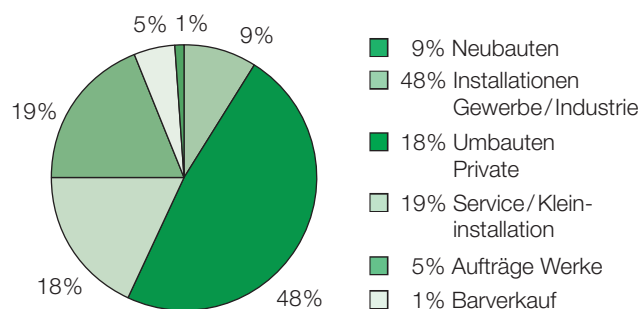
Nach dem markanten Rückgang im Bereich Reparaturen und Servicearbeiten für Privatkunden vom Vorjahr, konnte der Umsatz wieder gesteigert werden. Auch in diesem Jahr konnten die Kunden Direktmaterial an unserem Empfangsschalter beziehen. Das Angebot wird weiterhin gut genutzt.

### Ergebnis

Mit dem erwirtschafteten Gesamtumsatz von CHF 1.09 Mio. erreichte die Installationsabteilung einen leichten Umsatzrückgang gegenüber dem Vorjahr. Trotz Personalabgängen und einer Vakanz konnte ein Reinerlös von CHF 44'300.- erzielt werden.

Das gute Ergebnis ist den engagierten Elektroinstallateuren und den Lernenden zu verdanken, die jederzeit für unsere Kundschaft im Einsatz stehen. Wir freuen uns auf neue Herausforderungen mit unseren geschätzten Kunden.

### Bereichserlös Installation



## Rechnung 2019

**Bilanz**

alle Angaben in CHF

Nr.	Bezeichnung	Rechnung 18	Rechnung 19
<b>1</b>	<b>Aktiven</b>		
<b>10</b>	<b>Umlaufvermögen</b>		
100	Total Flüssige Mittel und Wertschriften	2'634'174.68	2'148'501.36
110	Total Forderungen	1'677'817.74	2'475'793.69
120	Total Vorräte und angefangene Arbeiten	103'700.00	171'950.00
130	Total Aktive Rechnungsabgrenzung	5'735.60	29'422.55
<b>10</b>	<b>Total Umlaufvermögen</b>	<b>4'421'428.02</b>	<b>4'825'667.60</b>
<b>14</b>	<b>Anlagevermögen</b>		
140	Total Finanzanlagen	150'500.00	150'500.00
150	Total Mobile Sachanlagen	8.00	0.00
160	Total Immobille Sachanlagen	6'312'902.00	7'746'522.48
<b>14</b>	<b>Total Anlagevermögen</b>	<b>6'463'410.00</b>	<b>7'897'022.48</b>
	<b>Total Aktiven</b>	<b>10'884'838.02</b>	<b>12'722'690.08</b>
<b>2</b>	<b>Passiven</b>		
<b>20</b>	<b>Fremdkapital kurzfristig</b>		
200	Total kurzfr. Verbindlichkeiten aus Leistungen	-919'677.15	-1'237'695.95
210	Total Kurzfr. Finanzverbindlichkeiten	-7'236.25	-2'325.55
220	Total Andere kurzfr. Verbindlichkeiten	-89'749.95	-55'941.90
230	Total Passive Rechnabgr., kfr.Rückstellungen	-337'346.15	-150'334.45
<b>20</b>	<b>Total Kurzfristiges Fremdkapital</b>	<b>-1'354'009.50</b>	<b>-1'446'297.85</b>
<b>24</b>	<b>Fremdkapital langfristig</b>		
240	Total Langfr. Finanzverbindlichkeiten	-2'000'000.00	-2'000'000.00
250	Total Passivierung Anschlussgebühren	0.00	-594'993.50
260	Total Rückstellungen langfristig	-155'677.00	-155'677.00
<b>24</b>	<b>Total Fremdkapital langfristig</b>	<b>-2'155'677.00</b>	<b>-2'750'670.50</b>
<b>28</b>	<b>Eigenkapital</b>		
280	Total Kapital	-6'360'050.53	-7'481'635.79
299	Total Gewinne	-1'015'100.99	0.00
<b>28</b>	<b>Total Eigenkapital</b>	<b>-7'375'151.52</b>	<b>-7'481'635.79</b>
	<b>Reingewinn</b>	<b>0.00</b>	<b>-1'044'085.94</b>
	<b>Total Passiven</b>	<b>-10'884'838.02</b>	<b>-12'722'690.08</b>



## Rechnung 2019

## Erfolgsrechnung

alle Angaben in CHF

Nr.	Bezeichnung	Rechnung 2018	Rechnung 2019
<b>3</b>	<b>Ertrag</b>		
310	Strom	5'478'264.80	5'454'051.67
320	Wasser	1'749'981.65	1'748'476.80
330	Installation	1'179'533.09	1'094'157.37
340	Netzbau	449'745.80	434'428.15
350	Kommunikation	138'553.97	254'741.46
370	Investitionen	1'633'038.50	1'964'623.13
390	Übriger Ertrag	22'264.00	22'264.00
<b>3</b>	<b>Total Ertrag</b>	<b>10'651'381.81</b>	<b>10'972'742.58</b>
<b>4</b>	<b>Aufwand</b>		
410	Strom	-4'108'545.05	-4'168'145.60
420	Wasser	-487'245.40	-507'289.85
430	Installation	-380'201.35	-366'896.62
440	Netzbau	-176'590.40	-152'048.71
450	Kommunikation	-87'426.60	-166'659.35
460	Fremdleistungen für Investitionen	-1'253'359.45	-1'637'615.33
<b>4</b>	<b>Total Aufwand</b>	<b>-6'493'368.25</b>	<b>-6'998'655.46</b>
	<b>Bruttoergebnis 1</b>	<b>4'158'013.56</b>	<b>3'974'087.12</b>
<b>5</b>	<b>Personalaufwand</b>		
500	Löhne	-1'550'332.05	-1'526'011.15
510	Leistungen v. Sozialversicherungen	22'191.95	28'592.05
570	Sozialversicherungsaufwand	-247'998.10	-242'216.90
580	Übriger Personalaufwand	-70'449.10	-58'048.10
<b>5</b>	<b>Total Personalaufwand</b>	<b>-1'846'587.30</b>	<b>-1'797'684.10</b>
	<b>Bruttoergebnis 3</b>	<b>2'311'426.26</b>	<b>2'176'403.02</b>
<b>6</b>	<b>Sonstiger Betriebsaufwand</b>		
600	Raum- u. Liegenschaftsaufwand	-155'709.20	-161'984.90
610	Unterh., Reparatur., Werkzeuge, Ersatzansch.	-26'157.50	-33'317.55
620	Fahrzeug- und Transportaufwand	-61'701.20	-52'711.65
630	Sachvers, Abgaben, Gebühren, Bewill.	-22'180.60	-27'441.40
640	Energie- u. Entsorgungsaufwand	-3'284.60	-3'426.80
650	Verwaltungsaufwand	-23'501.67	-31'477.53
651	Telefon, Telefax, Internet, Porti	-31'157.60	-26'844.22
652	Beiträge, Spenden	-21'572.55	-21'444.30
653	Beratungsaufwand	-12'484.50	-45'062.60
654	Betriebskommission, Revisionsstelle	-11'883.90	-12'152.15
656	Informatikaufwand	-65'681.35	-110'413.15
660	Werbeaufwand	-19'736.30	-17'068.75
680	Finanzertrag	7'028.48	1'807.40
685	Finanzaufwand	-13'808.98	-16'880.83
690	Abschreibungen	-830'638.50	-609'254.20
<b>6</b>	<b>Total Sonstiger Betriebsaufwand</b>	<b>-1'292'469.97</b>	<b>-1'167'672.63</b>
	<b>Betriebsergebnis 3</b>	<b>1'018'956.29</b>	<b>1'008'730.39</b>
<b>8</b>	<b>Ausserord. u. Betr.fr. Erfolg, Steuern</b>		
800	Total Ausserordentlicher Ertrag	35'872.55	50'546.20
805	Total Ausserordentlicher Aufwand	-19'920.35	-1'518.15
	<b>Unternehmenserfolg vor Steuern</b>	<b>1'034'908.49</b>	<b>1'057'758.44</b>
809	Total Abgaben an PGA	-19'807.50	-13'672.50
<b>8</b>	<b>Total Ausserord. u. Betr.fr. Erfolg, Steuern</b>	<b>-3'855.30</b>	<b>35'355.55</b>
	<b>Unternehmenserfolg nach Steuern</b>	<b>1'015'100.99</b>	<b>1'044'085.94</b>

## Revisorenbericht



### Bericht über die Prüfung der Jahresrechnung 2019 des EW Aadorf

Die Rechnungsprüfungskommission der Politischen Gemeinde Aadorf hat die Buchführung und Jahresrechnung (Bilanz und Erfolgsrechnung) des EW Aadorf für das per 31. Dezember 2019 abgeschlossene Geschäftsjahr geprüft. Für die Jahresrechnung ist der Gemeinderat ver-

antwortlich, während die Aufgabe der RPK darin besteht, diese zu prüfen und zu beurteilen.

Für das Geschäftsjahr 2019 ist der unterzeichnete Revisionsbericht aller Teil-Bereiche der Politischen Gemeinde Aadorf im «Verwaltungsbericht und Jahresrechnungen 2019» enthalten.

## Organe 2019 EW Aadorf

### Betriebskommission

---

Matthias Küng, Präsident	Guntershausen
Patrik Stacher, Vizepräsident	Aadorf
Marlis Ammann Köppel	Guntershausen
Beat Brändli	Aadorf
Karl Haller	Ettenhausen
Hans-Peter Niggli	Aadorf
Markus Roos	Häuslenen

### Geschäftsleitung

---

Matthias Küng	Guntershausen
Denise Baumann	Guntershausen
René Meier	Guntershausen
Patrick Strehler	Frauenfeld